

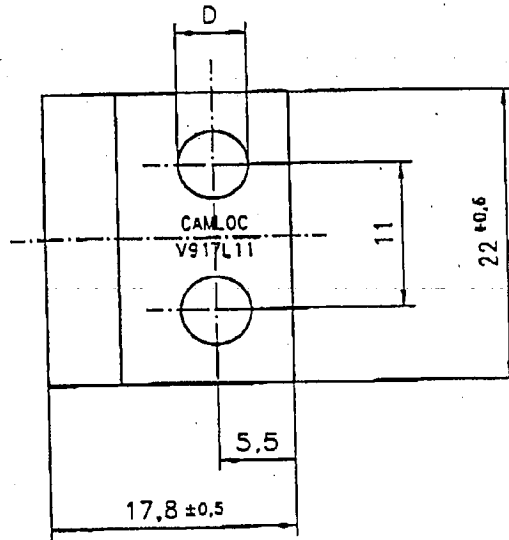
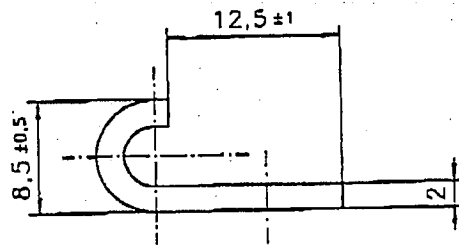
Tabelle/Table

Teil-Nr./Part-No.	D ^{-0,2}	Werkstoff/Material	Oberfläche/Finish
V917L11-1-1AG	5,1	Stahl / Steel	verzinkt, fbl. cromatiert / zincpl. clear chrom.
V917L11-1-3AG	4,2		verzinkt / zincpl.
V917L11-1-2AZ	-	Stahl rostfrei / Cres.	passiviert / passivated
V917L11-1-1BP	5,1		
V917L11-1-2BP	-		
V917L11-1-3BP	4,2		

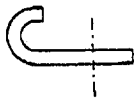
G:V917L11 E: 1-2

THE DESIGN AND INFORMATION CONTAINED IN THIS DRAWING IS STRICTLY CONFIDENTIAL AND IS THE EXCLUSIVE PROPERTY OF CAMLOC GERMANY AND MUST NOT BE USED, COPIED OR REPRODUCED IN PART OR WHOLE WITHOUT WRITTEN PERMISSION.

Maße ohne Toleranzangabe nach / Dimensions without tolerances per DIN ISO 2768 mittel



1:1



05. Sep. 1994

Projekt	Serie	D	89074	23.03.89 MC	E	94118	01.09.1994			
	Index	And./Revision	Datum/Name	Index	Änd./Revision	Datum/Name	Index	Änd./Revision	Datum/Name	
DOS-Blatt SBH9200A	FÜR DIESE ZEICHNUNG BEHALTEN WIR UNS ALLE RECHTE VOR. OHNE UNSERE ZUSTIMMUNG DARF SIE WEDER VERVIELFÄLTIGT, NOCH DRITTEN ZUGÄNGLICH GEMACHT WERDEN.						Zeichn.Nr./ Drawing no. V917L11		Index: E	
							Benennung/Designation Gegenhaken		Blatt/ sheet: 1 von/of: 2	
							Strike		Maßstab./Scale: 2:1(1:1)	
									Camloc A4V	

Ersatz für:

ersetzt durch:

UNCONTROLLED DOCUMENT
This document is not controlled by
Alcoa Fastening Systems