



Drehflügel-Füllstandswächter für Schüttgüter



- messen
- kontrollieren
- analysieren

NIR-9



- Schwere Ausführung
- Aluminiumgehäuse
- Einfach anzuschließen
- Neuer Motor
- Unterschiedliche Einbauoptionen
- Kostengünstig
- ATEX-Zulassung
- Einstellbare Empfindlichkeit



N

Weitere KOBOLD-Gesellschaften befinden sich in folgenden Ländern:

ÄGYPTEN, ARGENTINIEN, AUSTRALIEN, BELGIEN, BULGARIEN, CHILE, CHINA, FRANKREICH, GROSSBRITANNIEN, INDIEN, INDONESIA, ITALIEN, KANADA, KOLUMBIEN, MALAYSIA, MEXIKO, NIEDERLANDE, ÖSTERREICH, PERU, POLEN, REPUBLIK KOREA, RUMÄNIEN, SCHWEIZ, SINGAPUR, SPANIEN, TAIWAN, THAILAND, TSCHECHIEN, TÜRKEI, TUNESIEN, UNGARN, USA, VIETNAM

KOBOLD Messring GmbH
Nordring 22-24
D-65719 Hofheim/Ts.
☎ Zentrale:
+49(0)6192 299-0
☎ Vertrieb DE:
+49(0)6192 299-500
+49(0)6192 23398
✉ info.de@kobold.com
www.kobold.com

Beschreibung

Die Füllstandswächter Typ NIR-9 sind in diversen Ausführungen lieferbar und decken einen breiten Bereich verschiedenster Anwendungen ab. Unabhängig von Feuchte und Leitfähigkeit des Mediums überwachen sie zuverlässig den minimalen oder maximalen Füllstand in Silos und Behältern. Zur Anpassung an die produktabhängigen Schüttgütdichten stehen verschiedene Drehflügeltypen zur Auswahl. Der Einbau erfolgt seitlich oder von oben.

Arbeitsweise

Ein Synchronmotor treibt über eine Welle einen in den Behälter ragenden Drehflügel an. Sobald Schüttgut den Flügel erreicht, wird er an seiner Rotation gehindert. Das Rückdrehmoment bewegt den drehbar gelagerten Motor aus der Ursprungslage. Dabei wird ein Mikroschalter betätigt, der das Alarmsignal liefert. Ein zweiter Mikroschalter schaltet den Motor ab. Sinkt der Füllstand, so wird der Drehflügel freigegeben und der Motor durch die Kraft einer Feder wieder in seine Ursprungslage gezogen. Dabei wird der Motor wieder ein und der Arbeitskontakt zurückgeschaltet.

Die Abschaltempfindlichkeit kann über die Veränderung einer Federkraft in drei Schritten eingestellt werden.

Einsatzbereiche

- Getreide
- Mehl
- Kunststoffgranulat
- Zement
- Sand
- Kakao
- Zucker
- Für fast alle Schüttgüter


Technische Daten

Messprinzip: Drehflügel
 Mediumstemperatur: -20 ... +90 °C
 -20 ... +200 °C (NIR-92)
 Umgebungstemperatur: -20 ... +60 °C
 Druck: -0,5 ... +0,5 bar
 Max. Korngröße: 50 mm
 Min. Schüttgütdichte: 0,038 g/cm³ (abhängig von Flügel und Empfindlichkeit)
 siehe Tabelle unten
 Empfindlichkeit: einstellbar in 3 Schritten
 Drehzahl: 5 Umdrehungen pro Minute

Materialien

Gehäuse: Polyester beschichtetes Aluminium
 360° drehbar
 Anschluss, Kabel, Verlängerung, Rohr, Flügel: Edelstahl, Aluminium (Seite 5)

Prozessanschluss (Standard)

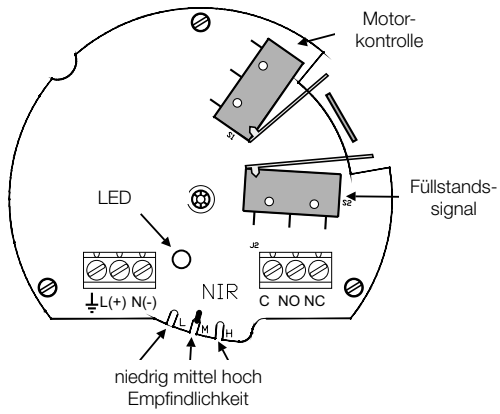
-NIR-910 / E910 G1 AG Edelstahl 1.4305
 -NIR-920 / E920 G1 AG Edelstahl 1.4305
 -NIR-962 / E962 G1 AG Edelstahl 1.4305
 -NIR-95F / E95F G1 AG Edelstahl 1.4305
 -NIR-940 / E940 G1 AG Aluminium
 -NIR-930 / E930 G 1½ AG Edelstahl 1.4305
 Weitere Anschlüsse: Gewindeadapter für G 1¼, G 1½, 110 mm und 200 mm Flansch
 Flügelarten: Standard N, faltbare Flügel V, Kreuzflügel X, Aggregat Flügel A, verstärkter Flügel R
 ATEX-Zulassung:  II 2/1D Ex t IIIC T85 °C Db/Da
 Spannungsversorgung: 24 V_{DC}, 24 V_{AC}, 48 V_{AC}, 110 V_{AC}, 230 V_{AC}, 50/60 Hz LED
 Leistungsaufnahme: max. 2 VA
 Elektrischer Anschluss: 2 x M20 x 1,5
 Kontakt: Mikroschalter (SPDT)
 max. 250 V_{AC}, 2 A (max. 125 VA)
 Schutzart: IP 66

Schüttgütdichten bei verschiedenen Drehflügeltypen*

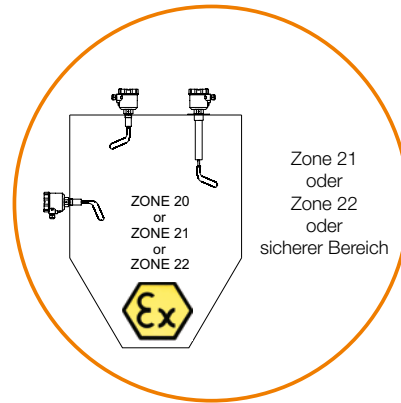
Drehflügeltyp	Hohe Empfindlichkeit	Mittlere Empfindlichkeit	Niedrige Empfindlichkeit
N und R	0,14 g/cm ³	0,185 g/cm ³	0,214 g/cm ³
V	0,038 g/cm ³	0,047 g/cm ³	0,057 g/cm ³
X	0,04 g/cm ³	0,05 g/cm ³	0,06 g/cm ³
A	0,45 g/cm ³	0,55 g/cm ³	0,65 g/cm ³

* Ungefähre Werte

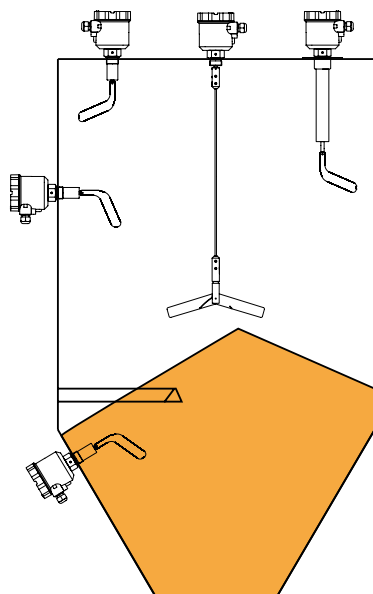
Anschluss



ATEX-Montage



Montagebeispiele



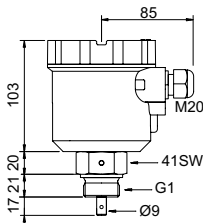
Bestelldaten (Bestellbeispiel: **NIR-91 0 N G6 0 0**)

Typ	Verlängerung	Flügel	Prozessanschluss	Versorgungsspannung	Option
NIR-91... NIR-E91... (ATEX) (Halsrohr l = 65 mm) NIR-92... NIR-E92... (ATEX) (t _{max} : 200°C) NIR-94... NIR-E94... (ATEX) (Aluminiumgewinde)	0 = ohne Verlängerung W²⁾ = Verlängerung ohne Schutzrohr (bis 1500 mm) L¹⁾²⁾ = Verlängerung mit Schutzrohr (bis 4000 mm) Y = Sonderlänge	0 = ohne N = Standard V = faltbar X = Kreuzflügel ³⁾ Y = Sonder	G6 = G1 G7 = G1¼ G8 = G1½ F1 = Flansch 110 mm F2 = Flansch 200 mm YY = Sonder	0 = 230 V _{AC} 4 = 110 V _{AC} 2 = 24 V _{AC} 5 = 48 V _{AC} 3 = 24 V _{DC} Y = Sonder	0 = ohne Y = Sonder
NIR-95... NIR-E95... (ATEX) (flexibles Kabel)	F = flexibles Kabel max. 10 m 0 = ohne Verlängerung				
NIR-96... NIR-E96... (ATEX) (Halsrohr l = 200 mm)	2 = 200 mm Y²⁾ = Sonderlänge				
NIR-93... NIR-E93... (ATEX) (verstärkt)	0 = ohne	0 = ohne R = verstärkt A = Aggregat Y = Sonder	G8 = G1½ F3 = Flansch 110 mm verstärkt G1½ YY = Sonder		

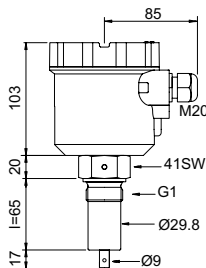
¹⁾Nur für G8, F1 und F2 Anschlüsse ²⁾Länge im Klartext angeben ³⁾Zur einfachen Montage/Demontage empfehlen wir Prozessanschluss »F2«

Abmessungen [mm]

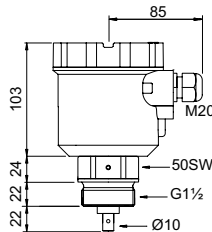
NIR-94(E94)...



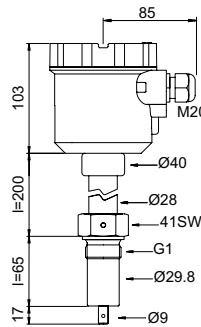
NIR-91(E91)...



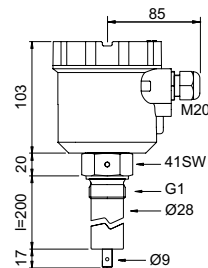
NIR-93(E93)...



NIR-92(E92)...

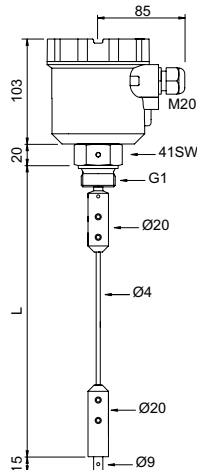


NIR-96(E96)...

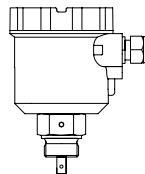


Max. Füllstandswächter
(Senkrechte Montage)

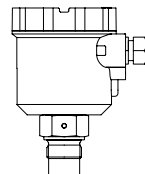
NIR-95F(E95F)...



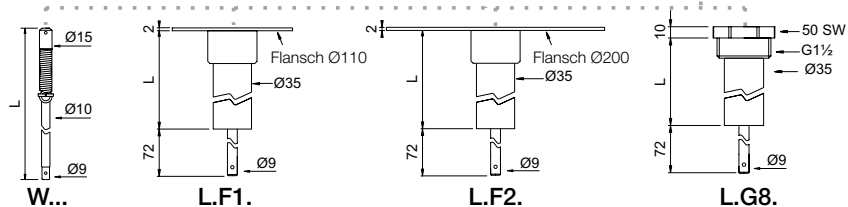
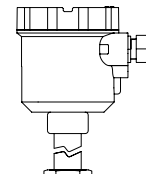
NIR-94(E94)...



NIR-91(E91)...



NIR-92(E92)...

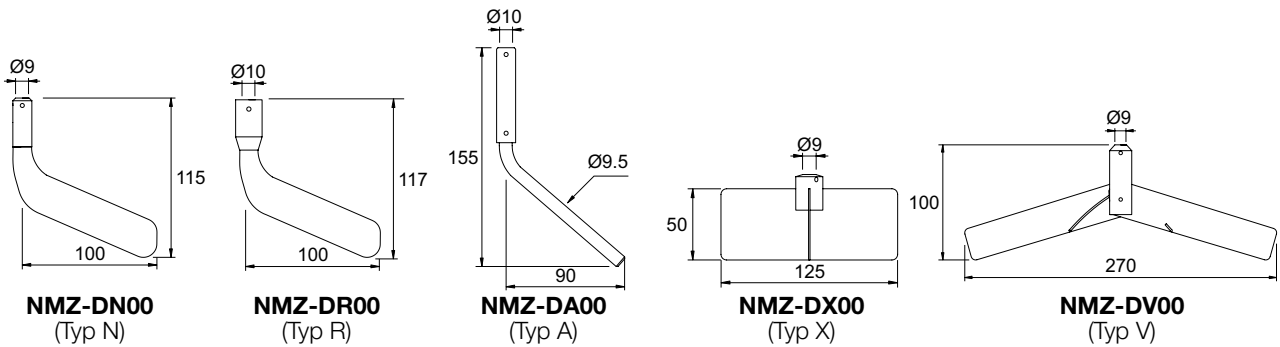


Ersatzteile / Zubehör (Beispiel: NMZ-A G8 0)

Typ		Option	
NMZ-	A = Prozessanschluss	G7 = Edelstahl-Gewindeadapter 1.4305, 1¼" GM-1"G G8 = Edelstahl-Gewindeadapter 1.4305, 1½" GM-1"G F1 = Edelstahlflansch 1.4305, Ø 110 mm, 1"G F2 = Edelstahlflansch 1.4305, Ø 200 mm, 1"G F3 = Verstärkter Edelstahlflansch 1.4301, Ø 110 mm, 1½"G S6 = Edelstahl-Einschweißmuffe 1.4404, 1"G YY = Sonder	0 = ohne Y = Sonder
	D = Drehflügel	N0 = Edelstahl Standard 1.4305 V0 = Edelstahl faltbar 1.4305 X0 = Kreuzflügel-Edelstahl 1.4305 R0 = Verstärkter Edelstahl 1.4305 A0 = Aggregat Edelstahl 1.4305 YY = Sonder	
	E = Verlängerung	L8 = Edelstahl-Schutzrohr 1.4301, G1½ L1 = Schutzrohr mit F1 Edelstahlflansch 1.4301 L2 = Schutzrohr mit F2 Edelstahlflansch 1.4301 W1 = ohne Schutzrohr mit flexiblem Verbindungsstück aus Edelstahl 1.4301 F1 = flexibles Kabel Ø4 mm Edelstahl 1.4305 YY = Sonder	

Abmessungen [mm]

Flügel Typ



Prozessanschluss

